



UNIVERSIDAD AUTÓNOMA DEL ESTADO DE QUINTANA ROO

UNIVERSIDAD AUTÓNOMA DEL ESTADO DE QUINTANA ROO
ESTADO DE SITUACIÓN FINANCIERA DETALLADO - LDF
DEL 01 DE ENERO AL 31 DE MARZO 2026
(Cifras en Pesos)

11/05/2026


Fecha de Impresión


ACTIVO	2026	2024 PASIVO	2026	2024
Activo circulante		Pasivo circulante		Fecha de Impresión
a. Efectivo y equivalentes	139,352,393.68	a. Cuentas por pagar a corto plazo	8,875,153.3	55,563,679.30
a1) Efectivo	0.00	a1) Servicios Personales por pagar a Corto Plazo	343,681.3	448,005.20
a2) Bancos/Dependencias y Otros	139,352,393.68	a2) Proveedores por Pagar a Corto Plazo	908,202.6	22,679,281.80
b. Derechos a recibir efectivo o equivalentes	21,228,944.10	a7) Retenciones y Contribuciones por Pagar a Corto Plazo	7,257,710.3	32,077,833.20
b3) Deudores Diversos por Cobrar a Corto Plazo	21,228,944.10	a9) Otras Cuentas por Pagar a Corto Plazo	365,559.1	358,559.10
c. Derechos a recibir bienes o servicios	553,722.35	b. Documentos por pagar a corto plazo	0.0	0.00
c1) Anticipo a Proveedores por Adquisición de Bienes y Prestación de Servicios a Corto Plazo	553,722.35	c. Porción a corto plazo de la deuda pública a largo plazo	0.0	0.00
d. Inventarios	0.00	d. Títulos y valores a corto plazo	0.0	0.00
e. Almacenes	0.00	e. Pasivos diferidos a corto plazo	0.0	0.00
f. Estimación por pérdida o deterioro de activos circulantes	0.00	f. Fondos y bienes de terceros en garantía y/o administración a corto plazo	8,475,772.0	471,271.20
g. Otros Activos Circulantes	0.00	g. Provisiones a corto plazo	0.0	0.00
	0.00	h. Otros pasivos a corto plazo	42,293,333.84	1,455,039.71
	0.00	h3. Otros pasivos a corto plazo	42,293,333.84	1,455,039.71
Total de activos circulantes	161,135,060.13	Total de pasivos circulantes	59,644,259.09	57,489,990.17


ACTIVO	2026	2024 PASIVO	2026	2024
Activo no circulante		Pasivo no circulante		
a. Inversiones financieras a largo plazo	3,578,808.10	a. Cuentas por pagar a largo plazo	0.00	0.00
b. Derechos a recibir efectivo o equivalentes a largo plazo	0.00	b. Documentos por pagar a largo plazo	0.00	0.00
c. Bienes inmuebles, infraestructura y construcciones en proceso	4,014,557,115.28	c. Deuda pública a Largo plazo	0.00	0.00
d. Bienes muebles	287,770,446.68	d. Pasivos diferidos a largo plazo	0.00	0.00
e. Activos intangibles	0.00	e. Fondos y bienes de terceros en garantía y/o en administración a largo plazo	1,050,169.46	1,050,169.46
f. Depreciación, deterioro y amortización acumulada de bienes	-619,533,805.29	f. Provisiones a largo plazo	511,449.66	505,210.62
g. Activos diferidos	0.00			
h. Estimación por pérdida o deterioro de activos no circulantes	0.00			
i. Otros activos no circulantes	0.00			
Total de activos no circulante	3,686,372,564.77	Total de pasivos no circulantes	1,561,619.12	1,555,380.08
		Total del Pasivo	61,205,878.21	52,947,898.48

ACTIVO	2026	2024 PASIVO	2026	2024
Hacienda Pública/Patrimonio		Hacienda Pública/Patrimonio contribuido		
a. Aportaciones	3,820,334,618.54	a. Aportaciones	3,820,334,618.54	3,820,334,618.54
b. Donaciones de capital	3,576,874,441.18	b. Donaciones de capital	3,576,874,441.18	3,633,031,531.13
c. Actualización de la hacienda pública/patrimonio	71,948,389.43	c. Actualización de la hacienda pública/patrimonio	71,948,389.43	70,489,440.00
Hacienda pública/patrimonio generado	171,511,787.93	Hacienda pública/patrimonio generado	-34,032,871.85	116,688,485.73
a. Resultados del ejercicio (Ahorro/desahorro)	-34,032,871.85	a. Resultados del ejercicio (Ahorro/desahorro)	-34,032,871.85	-65,787,317.05
b. Resultados de ejercicios anteriores	64,122,990.92	b. Resultados de ejercicios anteriores	64,122,990.92	-24,489,635.96
c. Revalúos	-189,686,495.72	c. Revalúos	-189,686,495.72	-130,229,472.11
d. Reservas	263,898,638.39	d. Reservas	263,898,638.39	263,898,638.39
e. Rectificaciones de resultados de ejercicios anteriores	-172,368,005.44	e. Rectificaciones de resultados de ejercicios anteriores	-172,368,005.44	-174,966,847.37
Exceso o insuficiencia en la actualización de la hacienda pública/patrimonio	0.00	Exceso o insuficiencia en la actualización de la hacienda pública/patrimonio	0.00	0.00
a. Resultado por posición monetaria	0.00	a. Resultado por posición monetaria	0.00	0.00
b. Resultado por tenencia de activos no monetarios	0.00	b. Resultado por tenencia de activos no monetarios	0.00	0.00
Total hacienda pública/patrimonio	3,786,301,746.69	Total hacienda pública/patrimonio	3,786,301,746.69	3,754,547,307.49
Total del Pasivo y Hacienda Pública/Patrimonio	3,847,507,624.90	Total del Pasivo y Hacienda Pública/Patrimonio	3,847,507,624.90	3,813,592,671.74

*Bajo protesta de decir verdad declaramos que los Estados Financieros y sus notas, son razonablemente correctos y son responsabilidad del emisor.

Elaboró:  LIC. RUSSEL EDUARDO CHIM RIVERO
RESPONSABLE DEL ÁREA DE CONTABILIDAD

Revisó:  LIC. EMIR VENTURA CASTELLANOS
JEFE DE DEPARTAMENTO DE RECURSOS FINANCIEROS

Autorizó:  MTRO. JOSÉ ANTONIO JIMÉNEZ MORALES
DIRECTOR GENERAL DE ADMINISTRACIÓN Y FINANZAS